





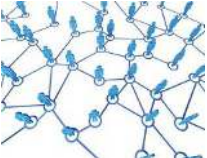


KIT DE DEMARRAGE D'UN PETIT GROUPE C-PROACTIF

Vous avez à cœur de démarrer un petit groupe C-PROACTIF avec d'autres chrétiens de votre environnement, afin de grandir dans votre service du Seigneur dans le contexte de votre travail. Voici quelques étapes pour démarrer votre petit groupe :

	<p>1. Avoir la bonne information</p> <p>Contactez C-PROACTIF pour recevoir une première orientation sur la finalité et l'organisation de ces petits groupes (contact). Un entretien personnalisé ou une webconférence vous sera proposée dans les meilleurs délais.</p>
	<p>2. Prier</p> <p>Demandez au Seigneur sa direction pour la suite de ce projet. Avec qui ? Dans quel cadre ? Ne vous attendez pas à ce que cela soit facile. Il y aura des obstacles car vous êtes dans un combat spirituel. Demander au Seigneur la conduite à suivre.</p>
	<p>3. Communiquer</p> <p>3.1 Commencez à parler du groupe autour de vous pour affiner votre discours et vérifier l'accueil qu'il peut recevoir auprès des personnes ressenties. (voir Annexe 1)</p> <p>3.2 Vers vos responsables</p> <p>Si vous désirez monter votre petit groupe dans le cadre de votre église locale, la première personne à informer est votre pasteur ou les responsables de votre communauté. Vous pourrez leur en expliquer la finalité et l'organisation.</p> <p><i>Si vous démarrez avec des personnes de votre entourage direct, cette étape n'est pas obligatoire mais conseillée car il est précieux que le responsable de votre communauté puisse aussi vous conseiller et vous accompagner spirituellement dans ce ministère.</i></p>
	<p>4. Constituer votre petit groupe</p> <p>Une fois l'aval des responsables obtenu, il convient maintenant de recruter les membres de votre petit groupe. Vous le ferez par ex :</p> <ul style="list-style-type: none"> - En demandant un temps de parole durant un culte - En préparant un petit article pour le bulletin de votre église - En distribuant une petite affiche (voir un exemple) - En produisant une petite vidéo d'explication (voir un exemple)
	<p>5. Vous organiser</p> <p>5.1 Identifier les dates possibles de rencontre en accord avec le calendrier de l'église</p> <p>5.2 Mettre en place votre programme annuel et le diffuser (voir exemple)</p>
	<p>6. Lancer le groupe</p> <p>Commencer par une première réunion d'information pour présenter les objectifs du groupe, son programme mais aussi recueillir les besoins et les attentes des participants. Faites-vous aider par C-PROACTIF et son programme dédié à la formation des animateurs. (contact@c-proactif.org)</p>
	<p>7. Informer la communauté C-PROACTIF</p> <p>7.1 Informer C-PROACTIF de votre calendrier afin qu'il puisse le relayer sur son agenda général (voir agenda) et encourager les membres à s'inscrire à la newsletter.</p> <p>7.2 Au fil de l'eau, continuer à intervenir sur les réseaux sociaux pour faire part à la communauté C-PROACTIF globale, de vos progrès, de vos découvertes, de vos questions et besoins. (Communauté FB de C-PROACTIF)</p>

1. COMMENT PRESENTER C-PROACTIF ?

Voici quelques éléments pour vous permettre de présenter C-PROACTIF

Son identité - sa mission

C-PROACTIF est un ministère créé en 2017 qui s'adresse aux besoins de tous les chrétiens au travail.

Sa mission est de former des disciples qui vivent et incarnent leur foi dans leur vie professionnelle. Cette mission se décline en 4 objectifs complémentaires :

1. Aider les chrétiens à « penser » leur travail selon une vision chrétienne
2. Le vivre d'une façon qui glorifie Dieu
3. Impacter leurs environnements pour servir et bénir leur prochain
4. Apporter un témoignage percutant et cohérent de leur espérance en JC

Ses services

Pour accomplir cette mission, C-PROACTIF offre différents types de services aux membres des communautés chrétiennes et à leurs responsables :

- Des ressources d'enseignement ([voir+](#))
- Une newsletter bimensuelle d'encouragement et de partage ([s'abonner](#))
- Des rencontres de prière dédiées au monde professionnel ([voir+](#))
- Un accompagnement pour animer des petits groupes de soutien ([voir +](#))
- Des formations, séminaires et webinaires ([voir +](#))
- Des espaces en ligne pour le partage et l'échange ([communauté FB](#))
- Du coaching professionnel ([voir+](#))

2. QUELS AVANTAGES METTRE EN AVANT POUR LE DEMARRAGE D'UN PETIT GROUPE C-PROACTIF ?

Voici quelques éléments que vous pouvez utiliser pour présenter les groupes C-PROACTIF

« Le Seigneur nous envoie chacun dans le monde pour y être ses témoins et y vivre en enfants du Royaume. Son désir est que nous le glorifions parmi les hommes. Notre contexte professionnel est un lieu particulièrement important pour vivre cette mission car nous sommes presque tous concernés par le travail et, aussi, parce que, à travers nous, le Seigneur veut atteindre tous les secteurs de la société.

Or nous sommes peu préparés pour le vivre au quotidien alors que les défis sont immenses. C'est pourquoi, nous désirons monter un petit groupe pour nous y préparer ensemble, en priant les uns pour les autres, en partageant nos besoins, en sondant la Parole pour voir ce que Dieu attend de nous.

Ce petit groupe a pour objectif de ne plus nous laisser seuls face à nous-mêmes, en tant que chrétien dans nos vies professionnelles, mais à la vivre ensemble pour la gloire de Dieu et le service de notre prochain.

Participer à un petit groupe C-PROACTIF, c'est nous donner une chance de :

5. Penser » notre travail selon une vision chrétienne
6. Le vivre d'une façon qui glorifie Dieu
7. Impacter nos environnements pour servir et bénir nos relations professionnelles
8. Apporter un témoignage percutant et cohérent de notre espérance en JC »